







강 의 계 획 서

[지원분야: ☒ 배움과정 ☐ 자격과정]

강좌명	연필과 색연필로 그리는 동물드로잉	강사명	박선주
강의가능요일	화요일	강의시간	18:00 ~ 21:00
강 의 소 개			
목 표	동물의 움직임과 비례, 입체감을 표현하는 명암과 눈,코,입, 털의 방향 등 세밀한 관찰을 통해 연필로 표현하는 방법을 익히고 나아가 색연필로 그리는 정밀한 그림을 그릴 수 있도록 한다		
교재명	기초동물드로잉 (오카모토 야스코 지음, 이종출판사), 프린트물		
실습재료비	* 재료비 : 8,600원 - 프린트 비용 (흑백 6장, 컬러 16장)		
	* 재료 : 첫 시간에 설명을 듣고 개별 구매하거나 필요시 공동구매 가능		
	* 첫시간 준비물: 교재, 스케치북(A4 또는8절), 연필(2B), 지우개, 칼 또는 연필깎이		
수강대상	성인- 시작반(기초드로잉)	필요기자재	화이트보드
기간별	강 의 내 용		비 고
1주차	종에 따라 특징을 잡아 선으로 그려보기 골격을 알고 라인 그려보기, 동물의 움직임 _ 크로키		
2주차	입체감 표현 _ 라인드로잉과 명암		
3주차	개와 고양이의 눈,코,입 자세히 보기 털의 흐름 파악하며 얼굴에 표현하기		
4주차	얼굴 그리기		
5주차	털의 질감 표현, 명암과 함께 털 표현		
6주차	털의 종류별로 러프하게 그려보기		
7주차	짧은 털 _ 명암으로 표현하기, 섬세하게 털 표현하기		
8주차	긴 털 _ 털의 흐름을 따라 연필로 표현하기		
9주차	부분 표현 _ 머리		
10주차	반신상 그리기		

11주차	전신상 그리기	
12주차	그림을 보며 반려동물 그리기 - 색연필	
13주차	그림을 보며 반려동물 그리기 - 색연필	
14주차	사진을 보며 반려동물 그리기 1 - 색연필	
15주차	사진을 보며 반려동물 그리기 2 - 색연필	
16주차	사진을 보며 반려동물 그리기 3 - 색연필	

- I. 강의계획서의 내용은 주차 수와 관계없이 수업 전 과정의 내용으로, 개별 진도로 진행되며 개인별 능력에 따라 천천히 진행될 수도 있고 빠른 진도로 나갈 수도 있습니다
- II. 강의계획서의 사진은 대표적인 예이며 이외 많은 그림을 그립니다
- III. 색연필은 색연필화 들어갈 때 부재료와 함께 개별 구매하며 설명을 듣고 구매하도록 합니다. 공동구매도 가능합니다.